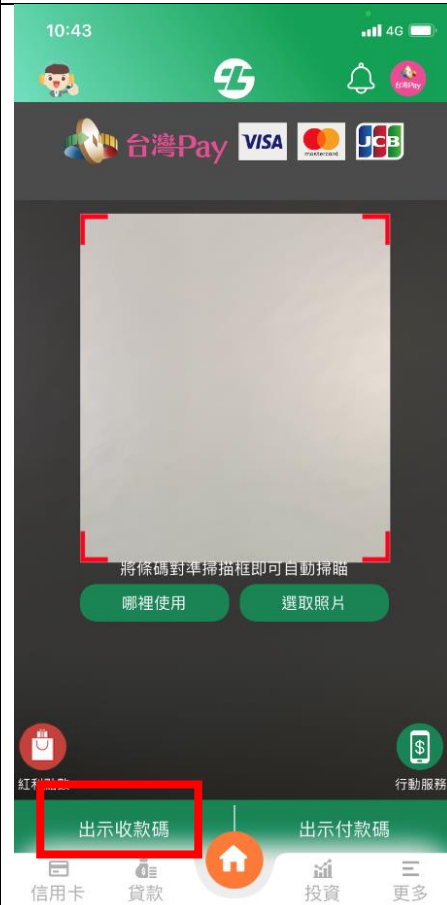


「土銀行動 Pay 拆帳收款 QR Code」使用流程

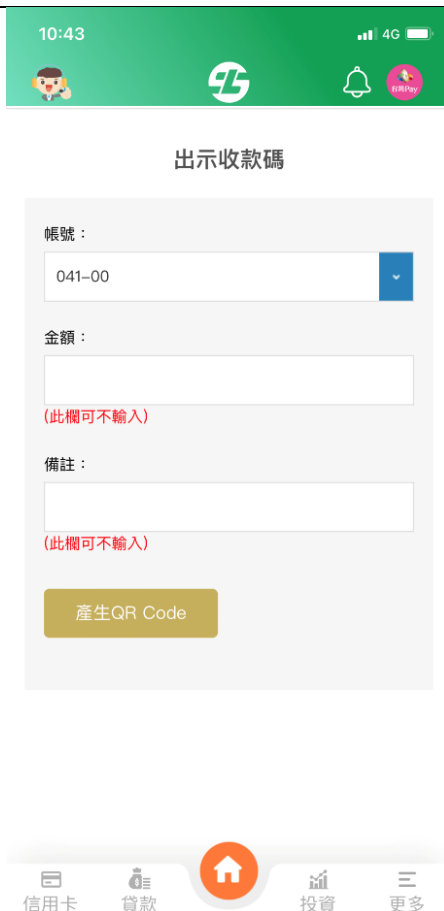
1. 點開「土地行動銀行」左上方「土地行動 Pay」。



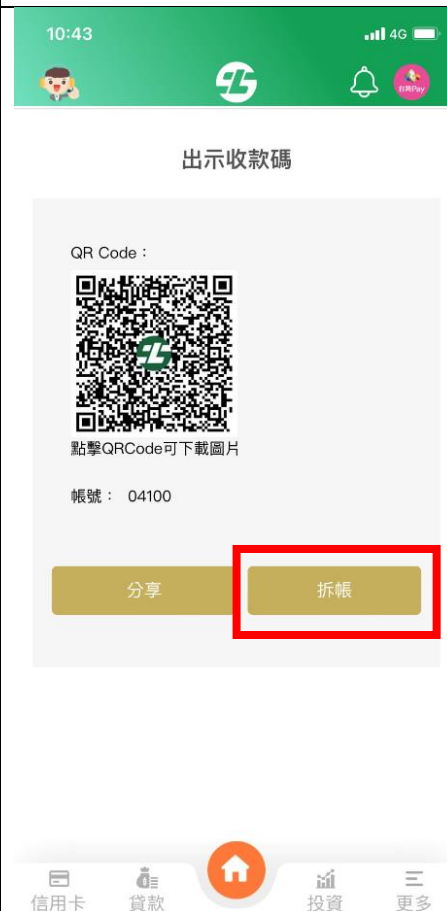
2. 點開「土地行動 Pay」，點選左下方出示收款碼。



3. 即出現以下頁面，選取帳號、輸入金額，點選產生 QR Code。



4. 點選右下角「拆帳」。



5. 即出現以下頁面，輸入金額及參與人數，點選產生 QR Code。

6. 即可產生拆帳 QR Code，並可輸入電子信箱點選寄送 QR Code。

10:43

出示收款碼

金額：
100

參與人數：
3

備註：
(此欄可不輸入)

產生QR Code

每人金額:34元
* 若無法均分，將無條件進位

信用卡 貸款 投資 更多

10:44

出示收款碼

QR Code :

帳號：04100

分享

信用卡 貸款 投資 更多