

Google Chrome 瀏覽器_錯誤代碼 61006 之處理說明

親愛的客戶您好

因 Google Chrome 瀏覽器自 2025 年 10 月 28 日起發佈 142 版本，新增了「區域網路存取權(Local Network Access, LNA)」安全機制，此機制可能會影響使用者既有交易操作，在執行交易且使用憑證的過程中，出現「ServiSign 元件載入失敗(61006)」的錯誤訊息，導致您無法完成交易。

請依下列圖示進行瀏覽器設定，完成允許權限後，再進行「放行/簽章」。

造成您的不便，敬請見諒。

臺灣土地銀行

圖 1↓「尋找區域網路上的任何裝置並連線」之提示訊息，請您點選「允許」即可繼續進行交易。



圖 2 ↓ 如點選「封鎖」則會出現「Servisign 元件載入失敗(61006)」的錯誤訊息。

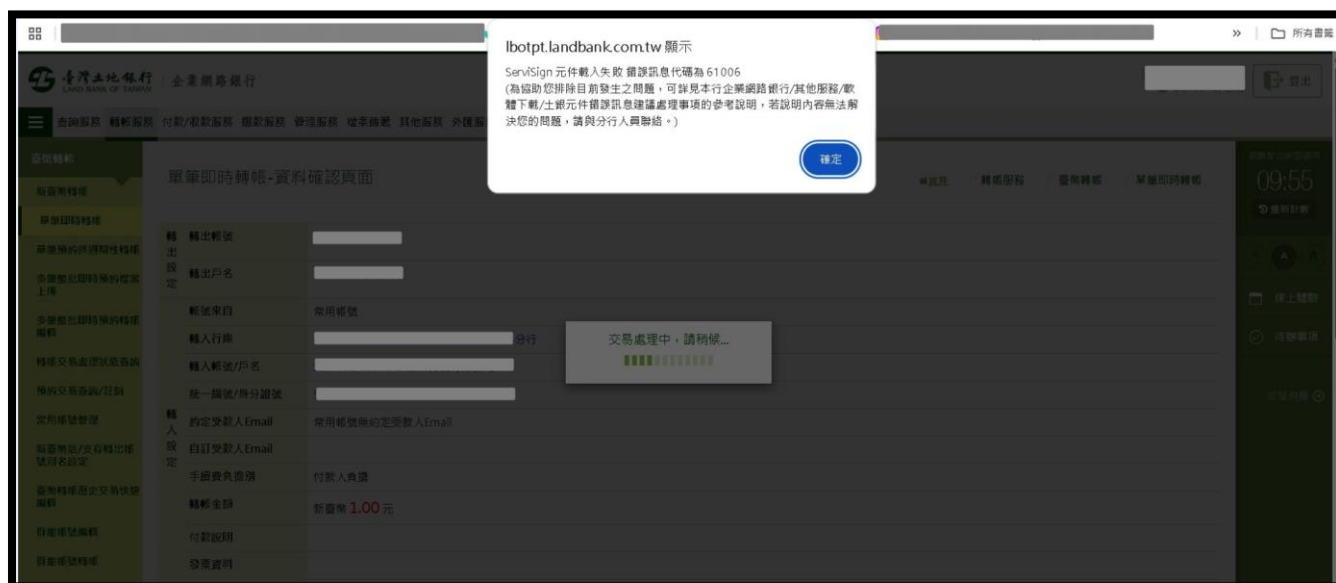
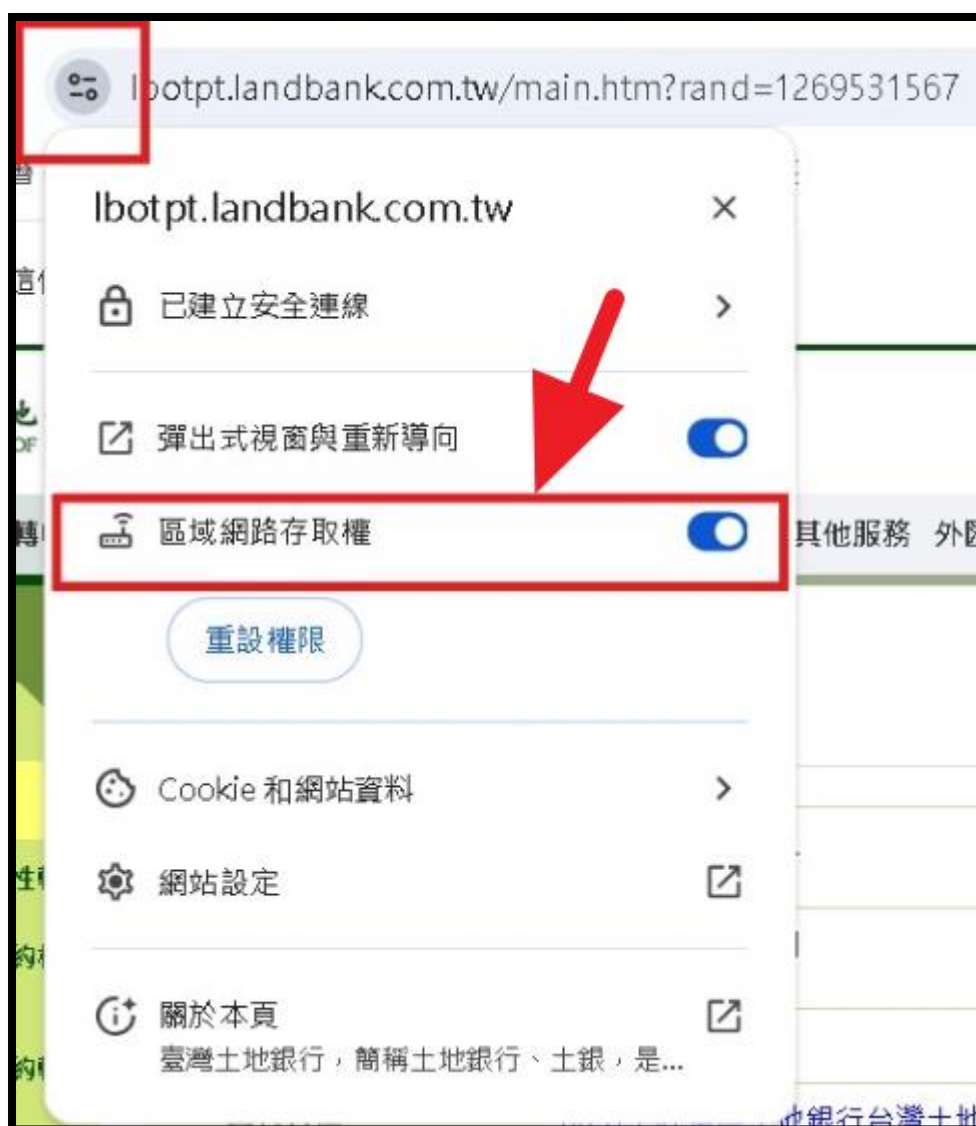
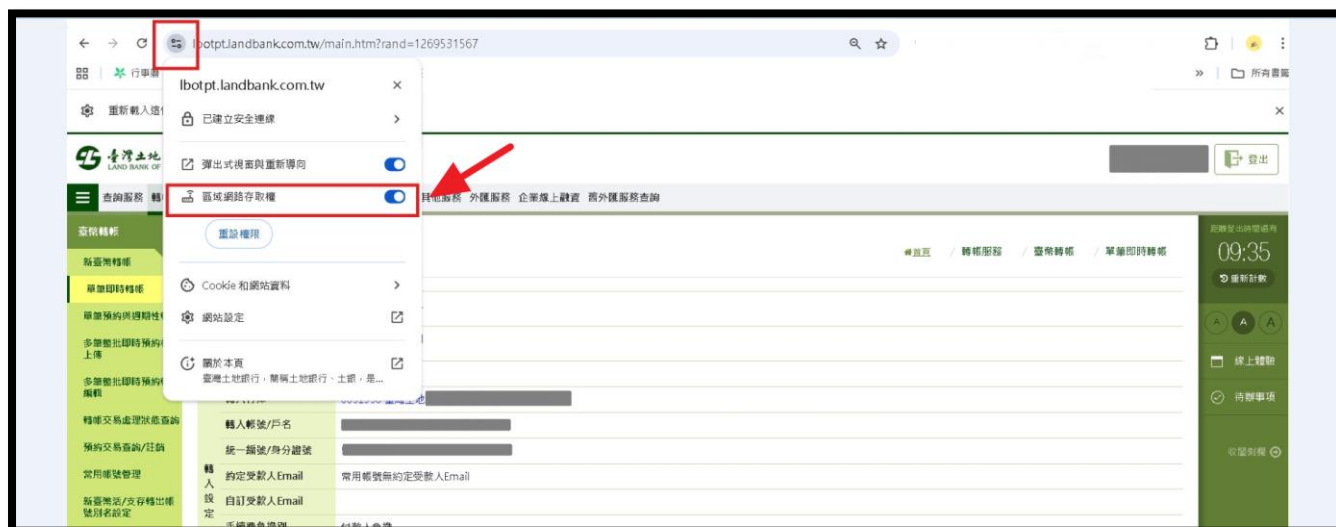
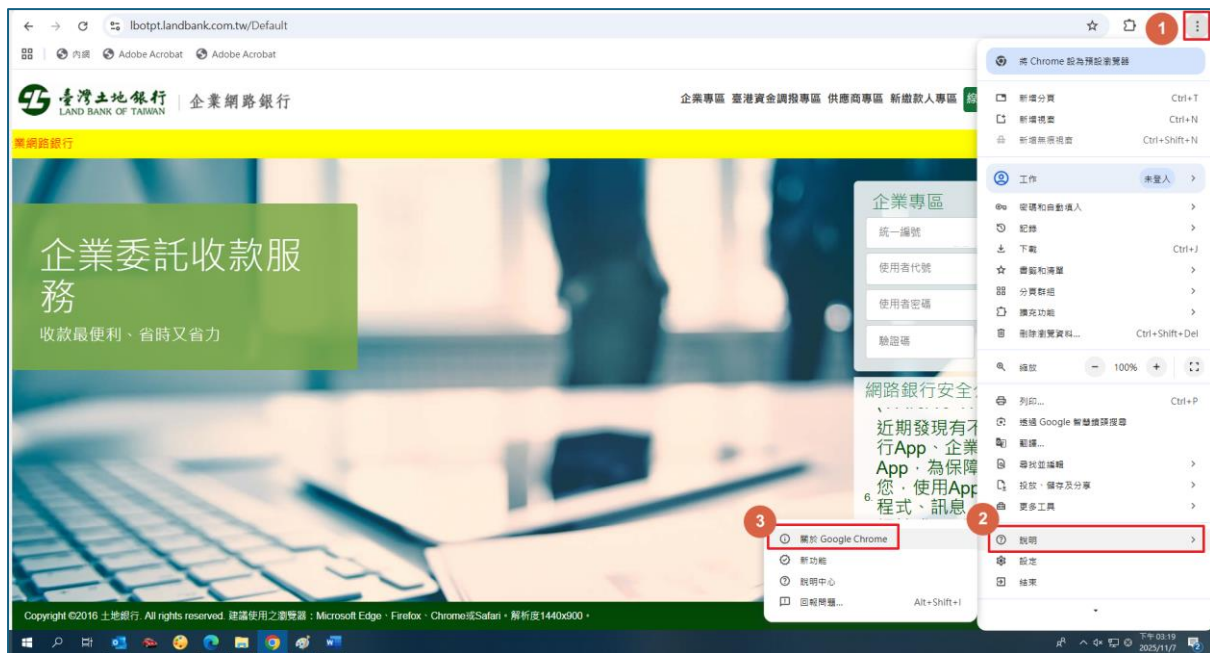


圖 3 ↓ 可依循以下操作方式控制「區域網路存取權」，確認為開啟模式即可進行交易。

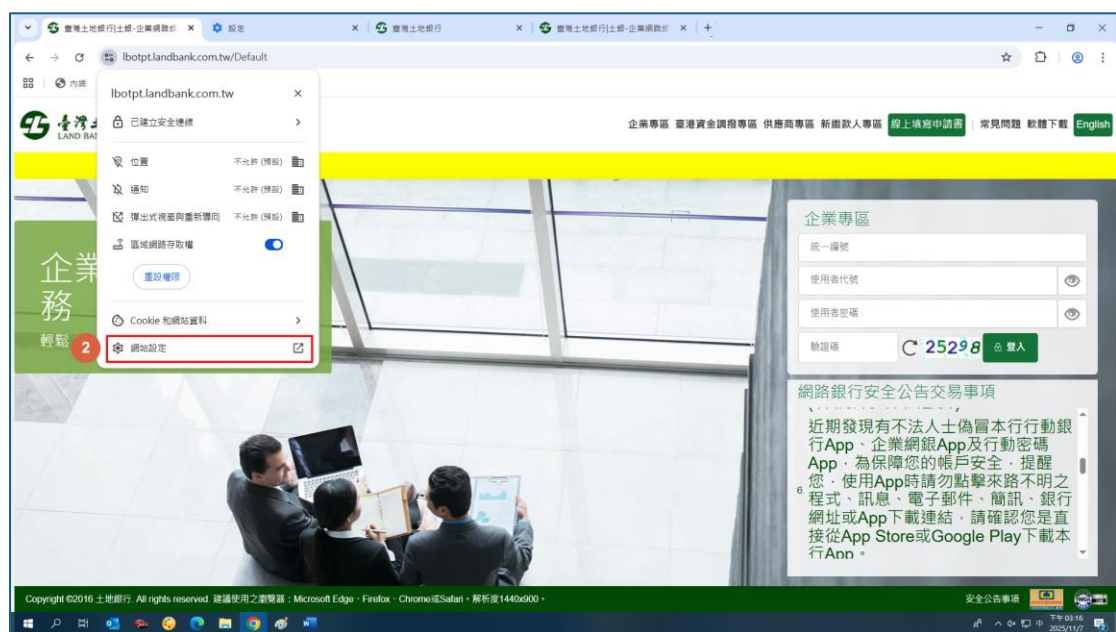


※如於瀏覽器視窗未顯示「區域網路存取權」，請參考下列步驟：

1. 確認 Google Chrome 瀏覽器已更新為 142 版本以上

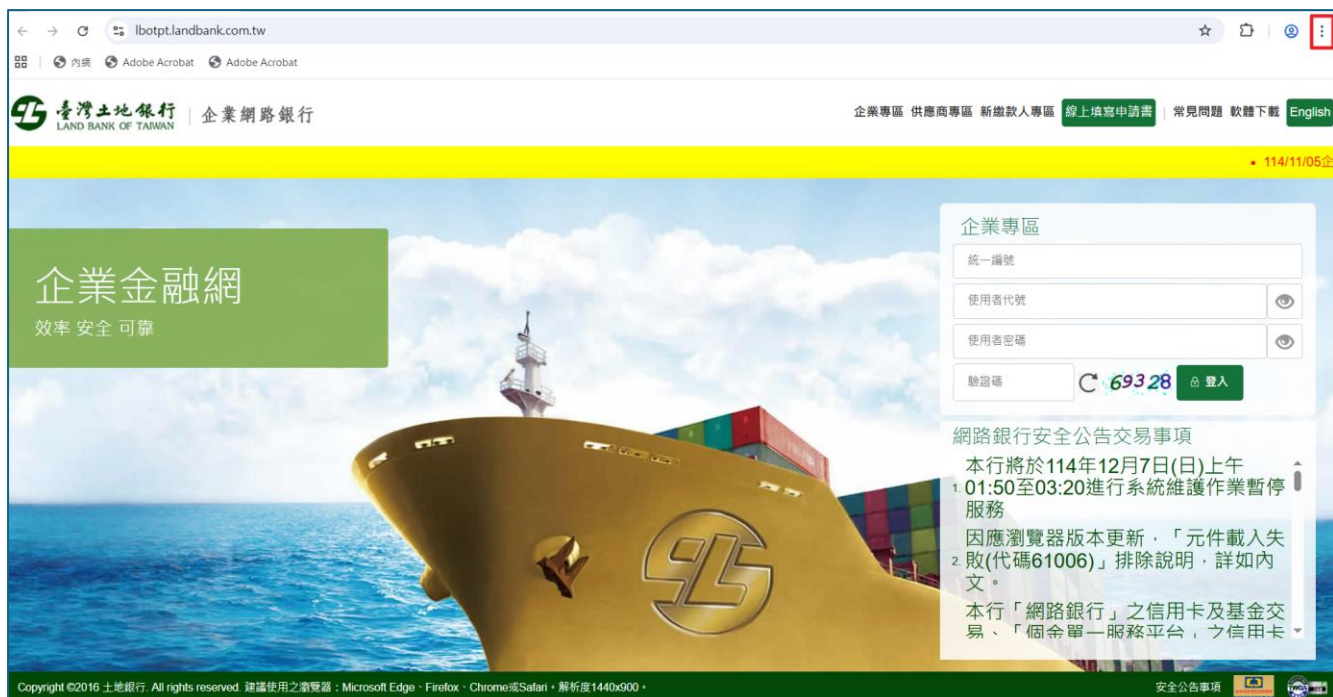


2. 於土地銀行企業網路銀行頁面將「區域網路存取權」設為「允許」



※若仍出現錯誤代碼 61006，請依照下列步驟進行操作：

1. Chrome 瀏覽器：右上角三個點點



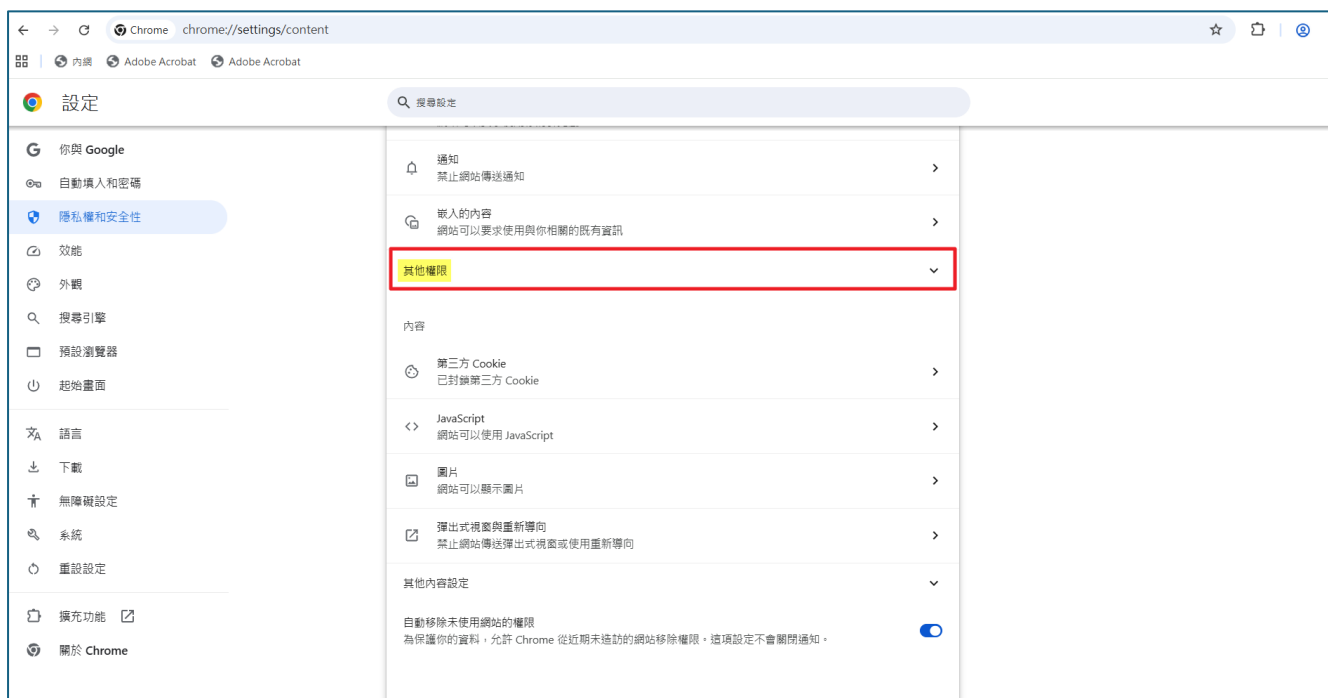
2. 點選「設定」



3. 點選「隱私權和安全性」並選擇「網站設定」



4. 捲動頁面找到「其它權限」並點選「區域網路存取權」





5. 進入「區域網路存取權」頁面後，請確認預設已勾選「**網站可以要求連線到區域網路上的任何裝置**」，並於**自訂設定**「**允許連線到區域網路上的任何裝置**」中依照您所使用之系統**新增**下列網址：



請**新增**以下網址，如不確定會使用到哪些功能，可全部加入

企業網路銀行	https://lbotpt.landbank.com.tw:443
憑證服務	https://lbotpt.landbank.com.tw:8443
企業委託付款/網路 EDI	https://eflow.landbank.com.tw:443

6. 設定完成後再登入企業網路銀行進行放行。