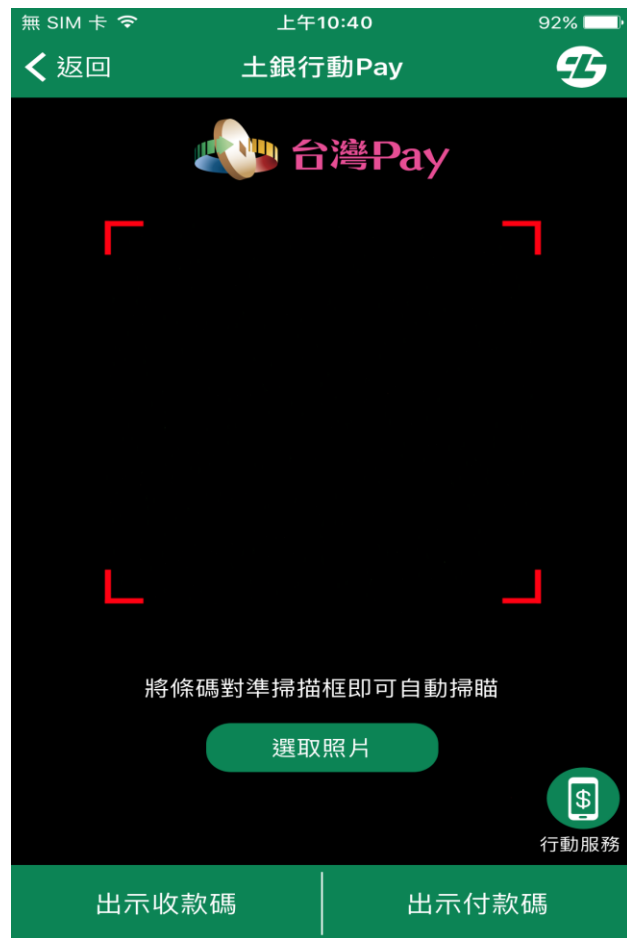


# 「土銀行動 Pay-掃碼支付(QR Code 繳納稅費)」使用流程

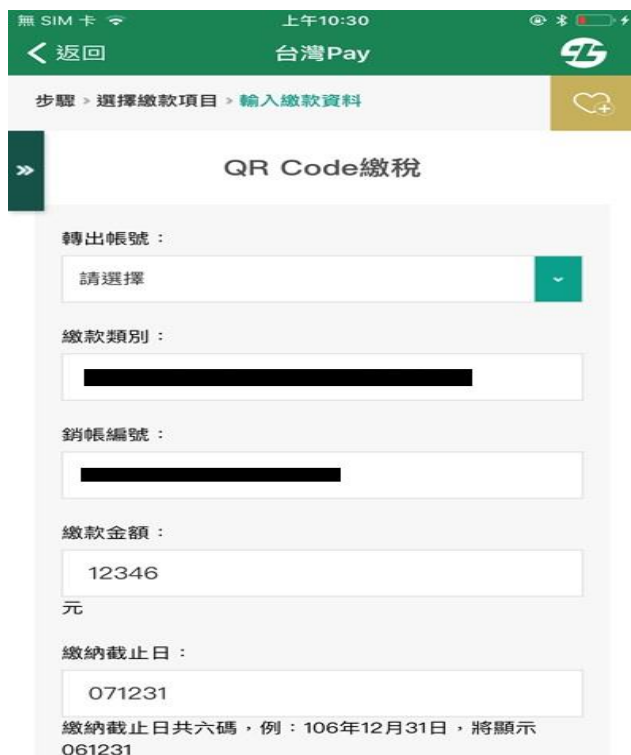
1. 點開「土銀行動銀行」即出現下方九宮格，點選中間「土銀行動 Pay」。



2. 點開「土銀行動 Pay」，即出現以下畫面，掃描稅費單上之台灣 Pay QR Code 即可。



3. 掃描 QR Code 之後，即會自動辨識為繳稅費，並自動帶入下方繳稅費資料。



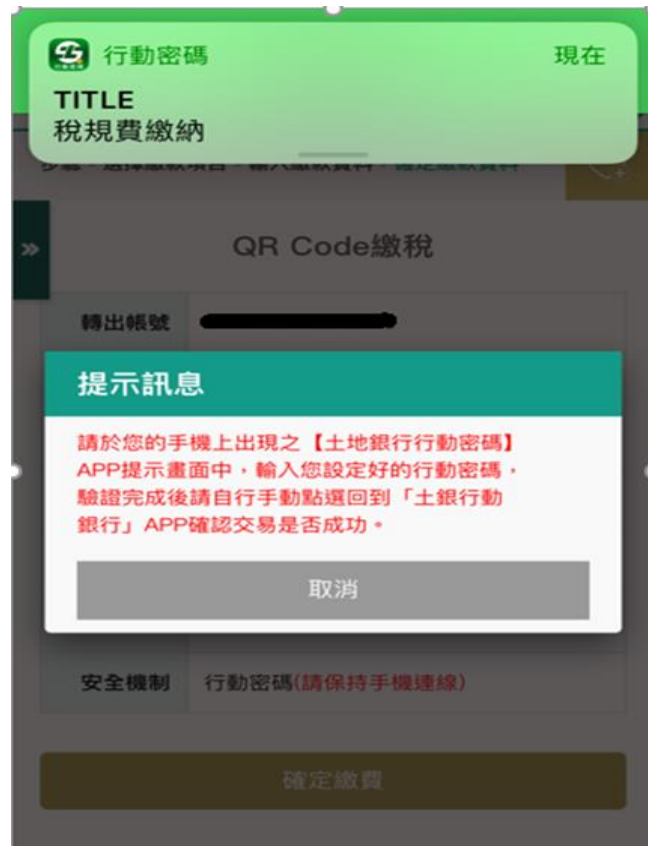
4. 確認繳納款項資料無誤，點選下一步。



5. 請再次確認繳納款項資料無誤，按下確定繳費



6. 畫面即會出現至「土地銀行行動密碼」操作之提示訊息，請於該訊息出現後，立即至「土地銀行行動密碼」繼續後續操作；或於上方推播訊息出現後立刻點開至「土地銀行行動密碼」。



7. 點開「土地銀行行動密碼」登入後，覆核清單出現「稅規費繳納」，並點選該項交易進行交易認證。



8. 確認後請輸入之前於「土地銀行行動密碼」APP 設定之交易密碼。



9. 交易密碼輸入驗證成功後，請立即返回「土銀行動銀行」確認交易結果。



10. 返回「土銀行動銀行」，於原本的繳款確認頁面下方即會出現「驗證成功」訊息。



11. 自動連至交易成功頁面，表示已經成功繳款，交易完成。

