

無障礙行動銀行 App 操作畫面

一、請先至 google play(Android)或 App store(Ios)下載土地銀行行動銀行 App，再開啟 TalkBack(Android)或旁白(Ios)模式，說明如下：

Android：

(一) 同時按住音量調高鍵和調低鍵(須先啟用音量鍵捷徑)

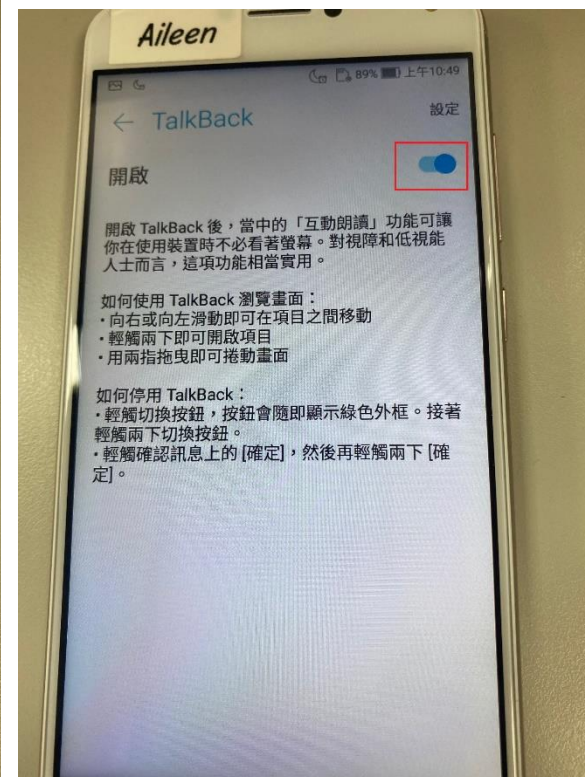
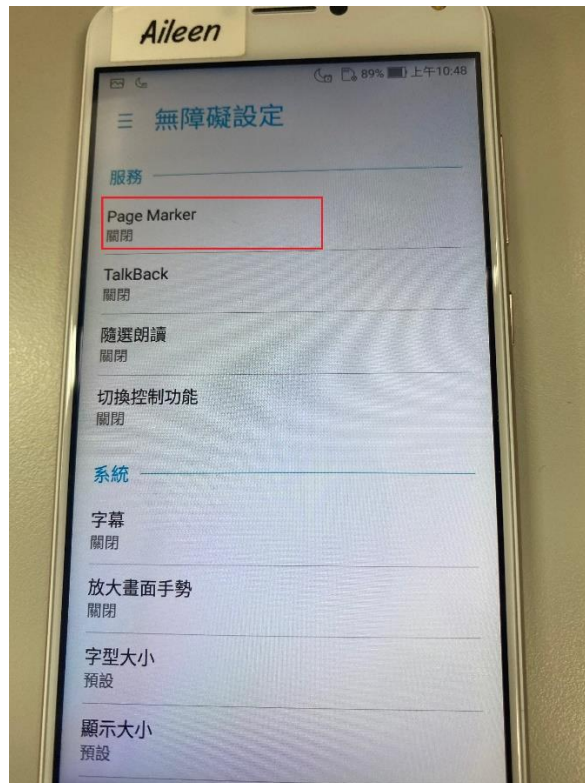
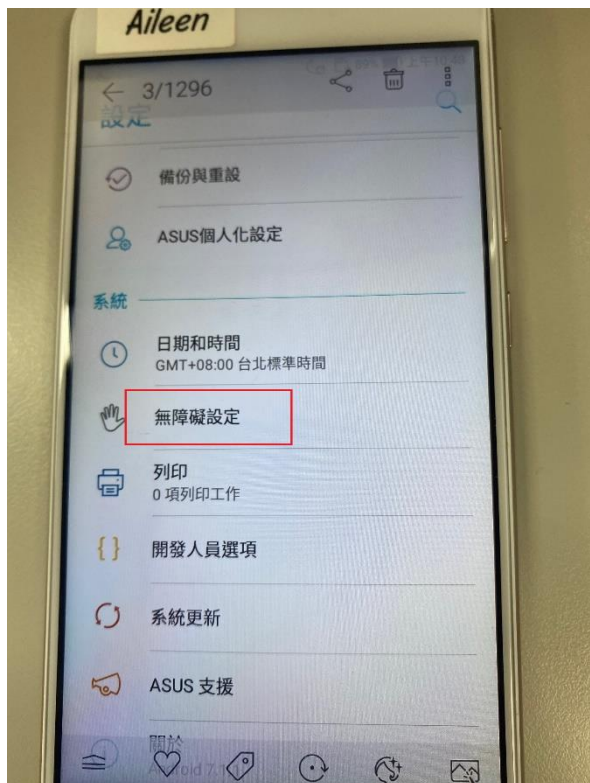
1. 在裝置側邊找到調高和調低音量鍵。
2. 同時按住調高和調低音量鍵 3 秒。
3. 再次同時按住調高和調低音量鍵 3 秒，確認要開啟或關閉 TalkBack。

(二) 透過 Google 助理

1. 說出「Ok Google」。
2. 說出「關閉 TalkBack」或「開啟 TalkBack」。

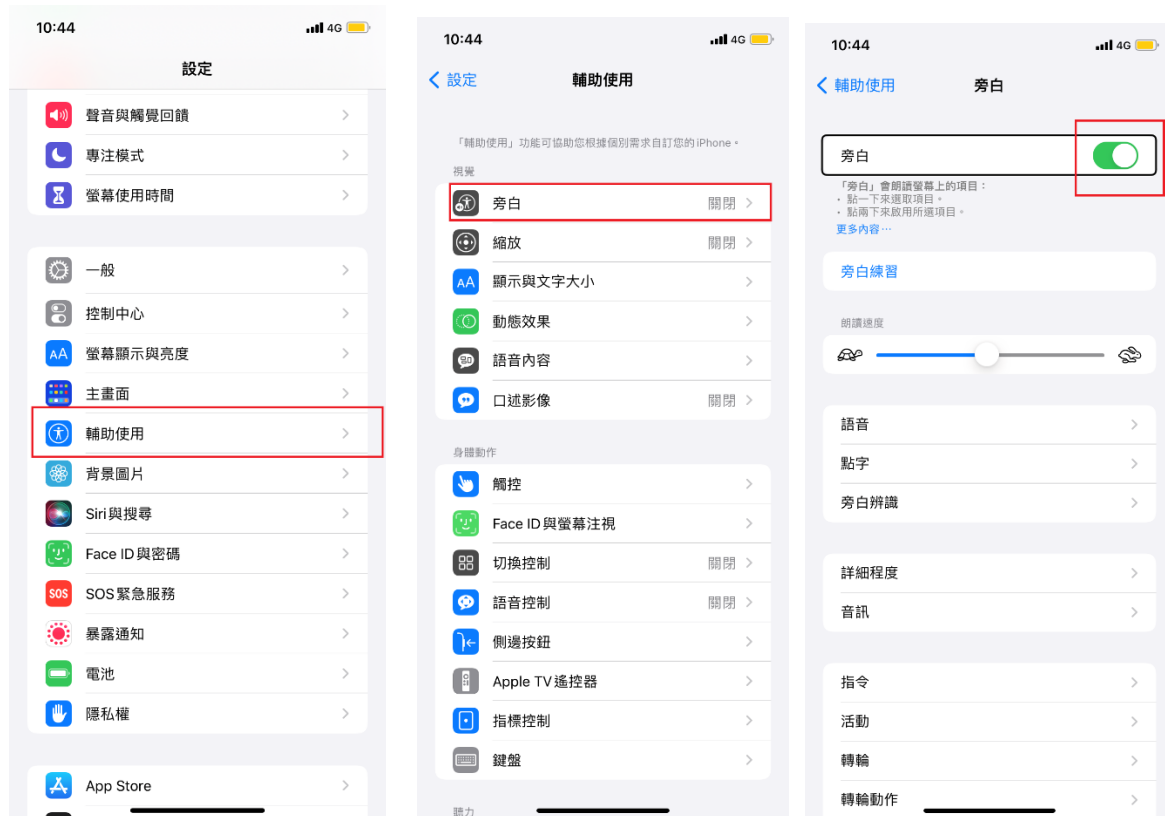
(三) 透過裝置設定

1. 開啟裝置的「設定」應用程式。
2. 依序選取「無障礙設定」->「TalkBack」。
3. 開啟或關閉「使用 TalkBack」。
4. 選取「確定」。

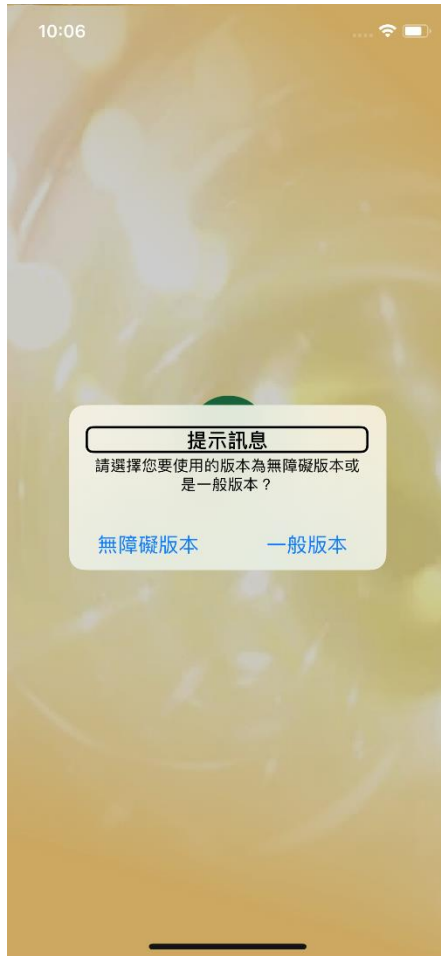


ios :

- (一) 啟用 Siri 後，請說：「打開旁白」或「關閉旁白」。
- (二) 如果你已設定「輔助使用」快速鍵，按三下側邊按鈕或主畫面按鈕（視你的 iPhone 機型而定）。
- (三) 前往「設定」>「輔助使用」>「旁白」，然後開啟或關閉設定。



二、點選「土銀行動銀行 App」，提示訊息點選無障礙版本



三、選擇簡易網銀，進入無障礙行動銀行

