

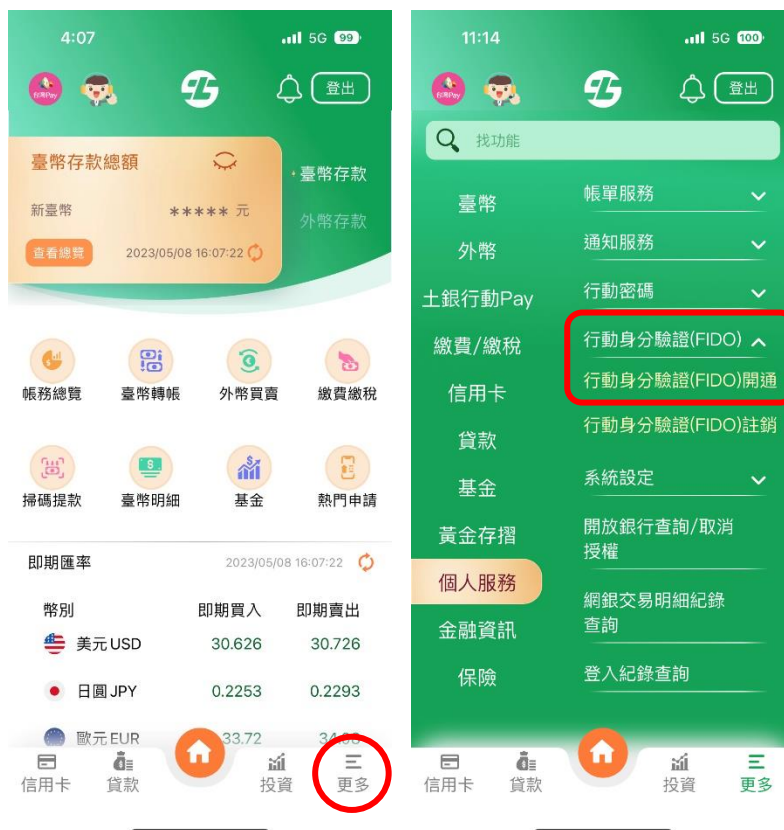
土銀行動銀行 APP「行動身分驗證(FIDO)」申請及註銷流程

1. 申請流程，可利用以下四種方式申請：

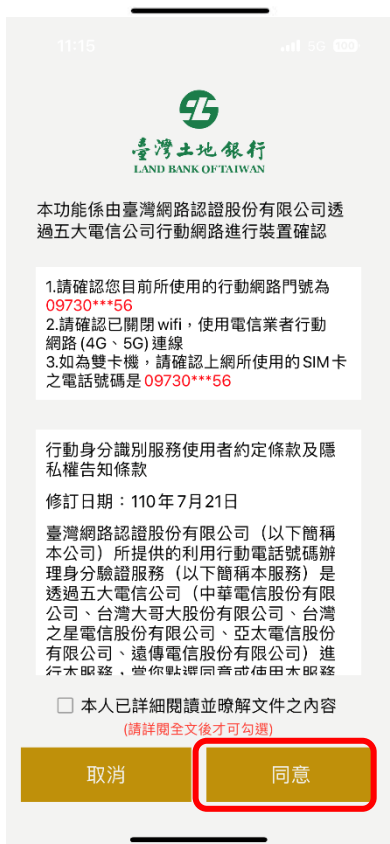
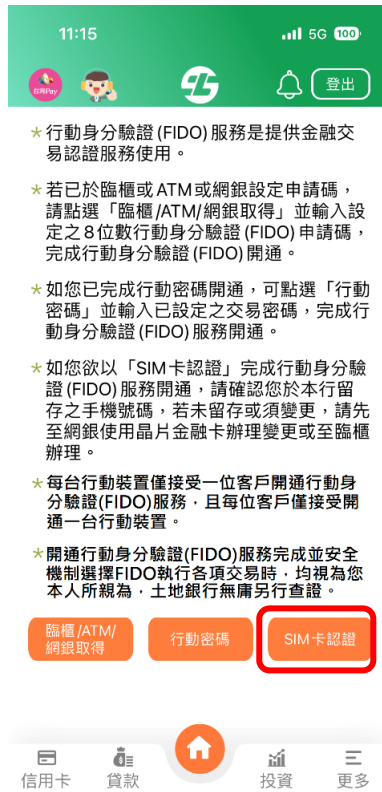

- (1) 如手機 SIM 卡手機門號與本行留存之手機門號一致，可透過行動銀行 APP 進行 SIM 卡認證線上申請及開通行動身分驗證(FIDO)。
- (2) 如手機已開通行動密碼，可透過行動銀行 APP 進行行動密碼線上申請及開通行動身分驗證(FIDO)。
- (3) 親持身分證及原留印鑑至本行任一營業單位申請並設定 8 位數字申請碼。
- (4) 登入本行個人網路銀行>其他服務>申請服務>行動身分驗證(FIDO)服務申請/註銷，設定 8 位數字申請碼並以晶片金融卡（須搭配讀卡機）申請。

2. SIM 卡認證線上開通流程：

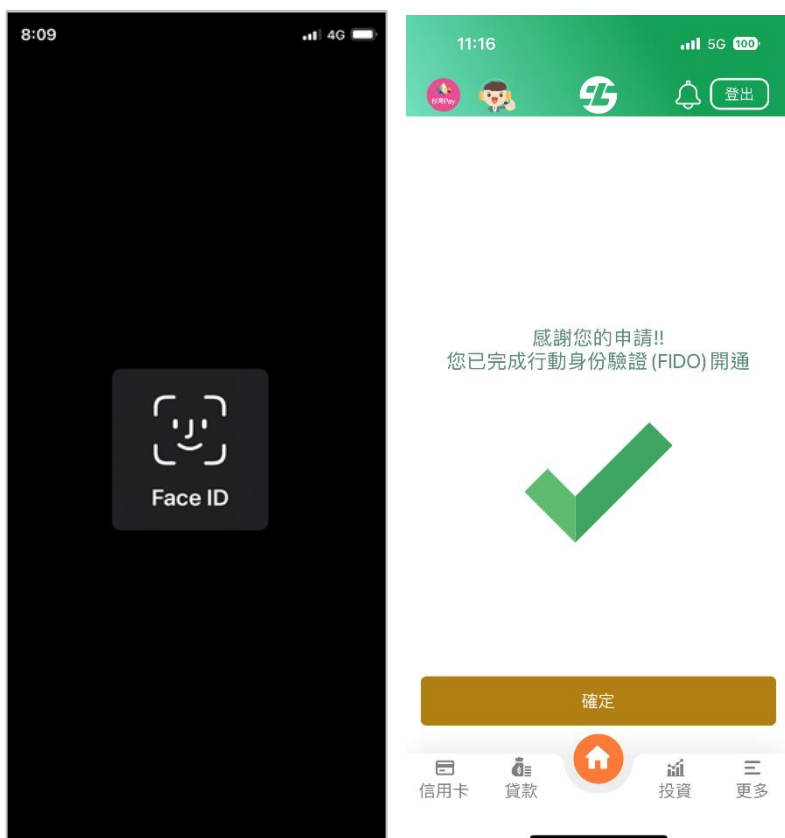
- (1) 登入行動銀行 APP，點選右下角「更多」/「個人服務」/「行動身分驗證(FIDO)」/「行動身分驗證(FIDO)開通」。



(2) 點選同意行動身分驗證(FIDO)約定事項後，選擇「SIM卡認證」並同意相關約定事項，確認手機號碼及身分證字號後，點選「確定」。

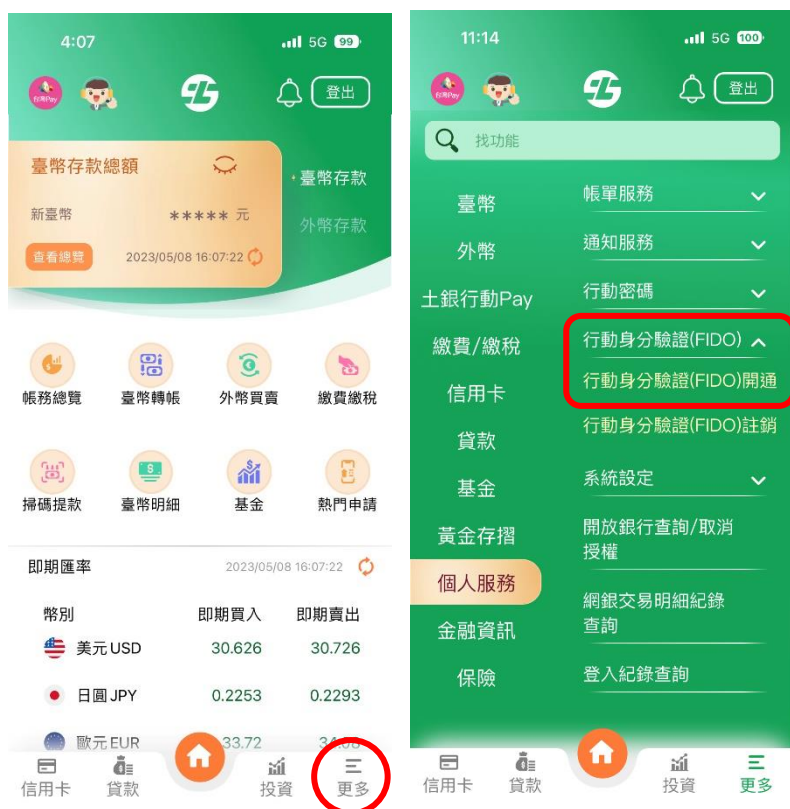


(3) 輸入生物辨識(兩次確認)，完成行動身分驗證(FIDO)開通。

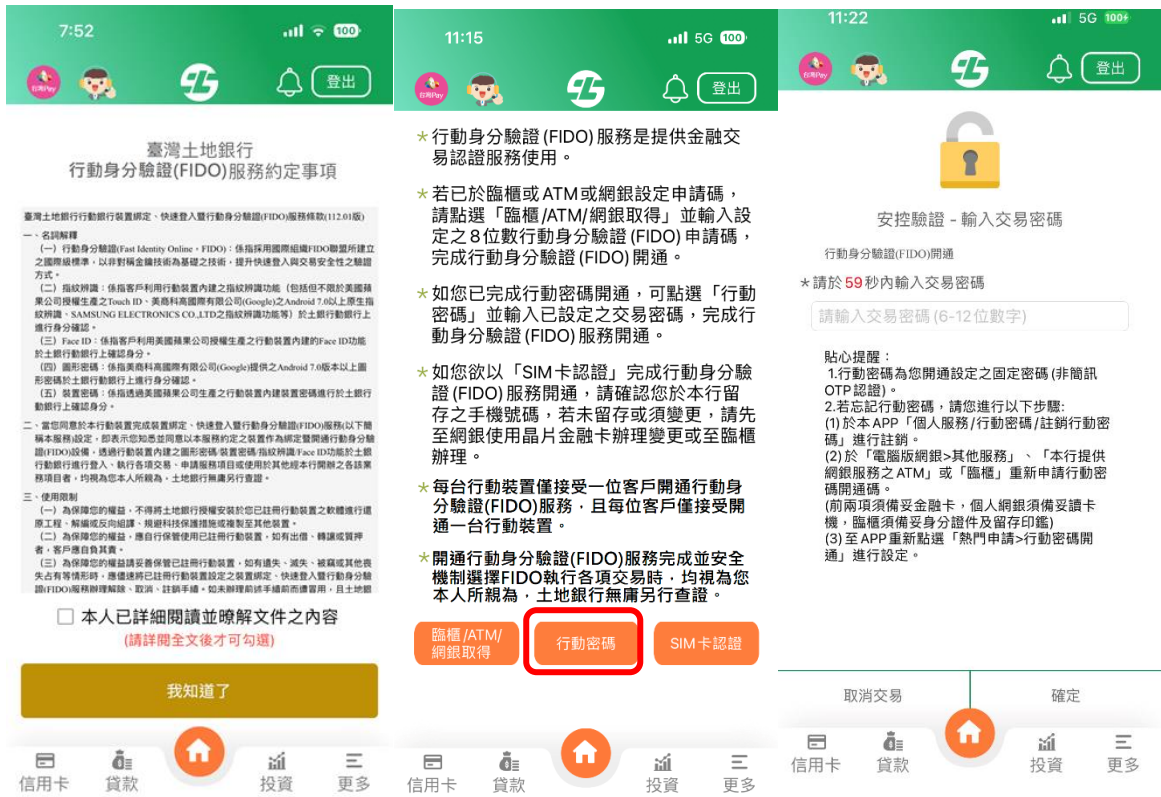


3. 行動密碼線上開通流程：

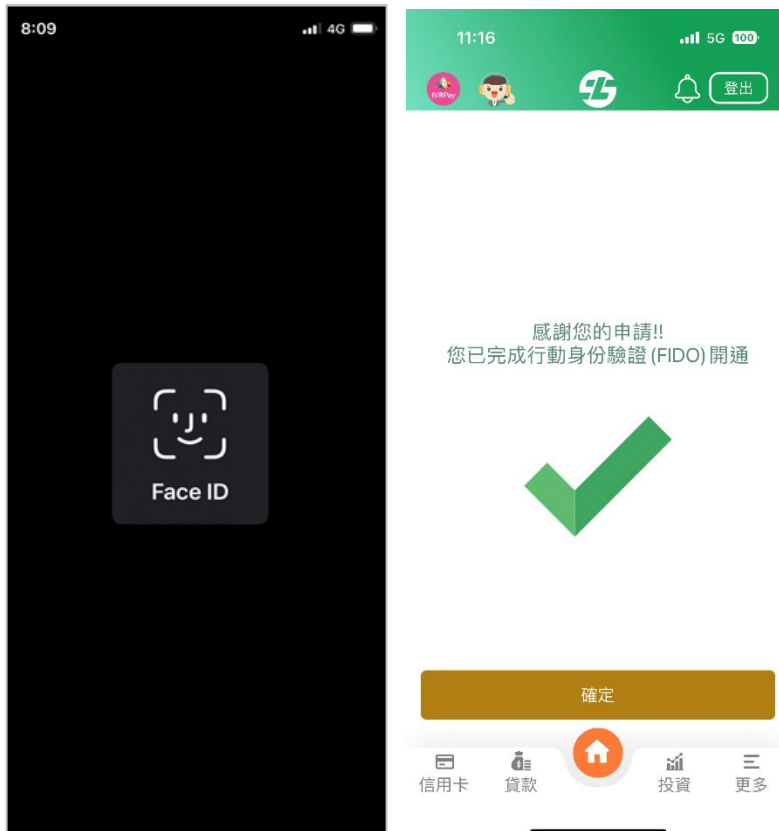
(1) 登入行動銀行APP，點選右下角「更多」/「個人服務」/「行動身分驗證(FIDO)」/「行動身分驗證(FIDO)開通」。



(2) 點選同意行動身分驗證(FIDO)約定事項後，選擇「行動密碼」並輸入行動密碼，點選「確定」。

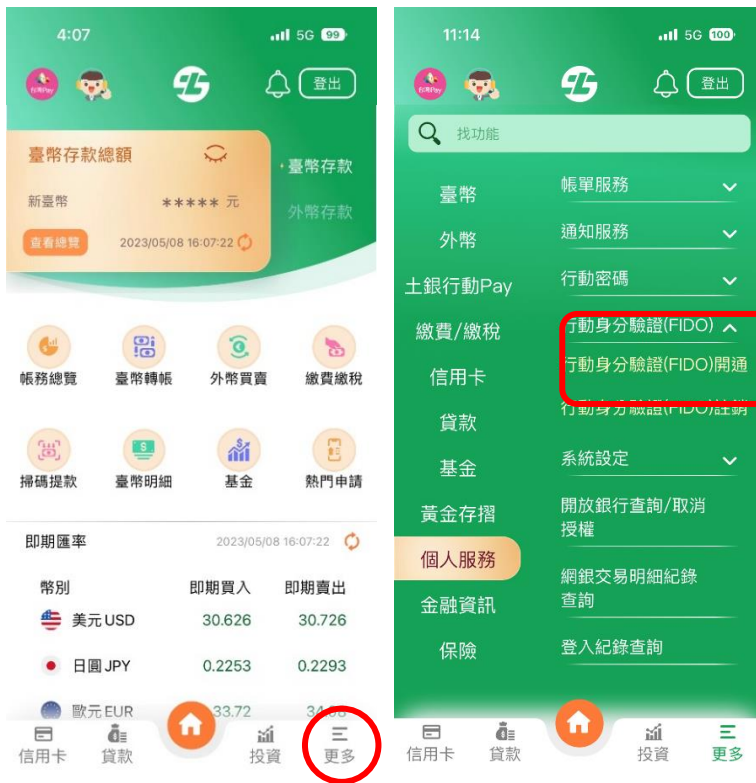


(3) 輸入生物辨識，完成行動身分驗證(FIDO)開通。

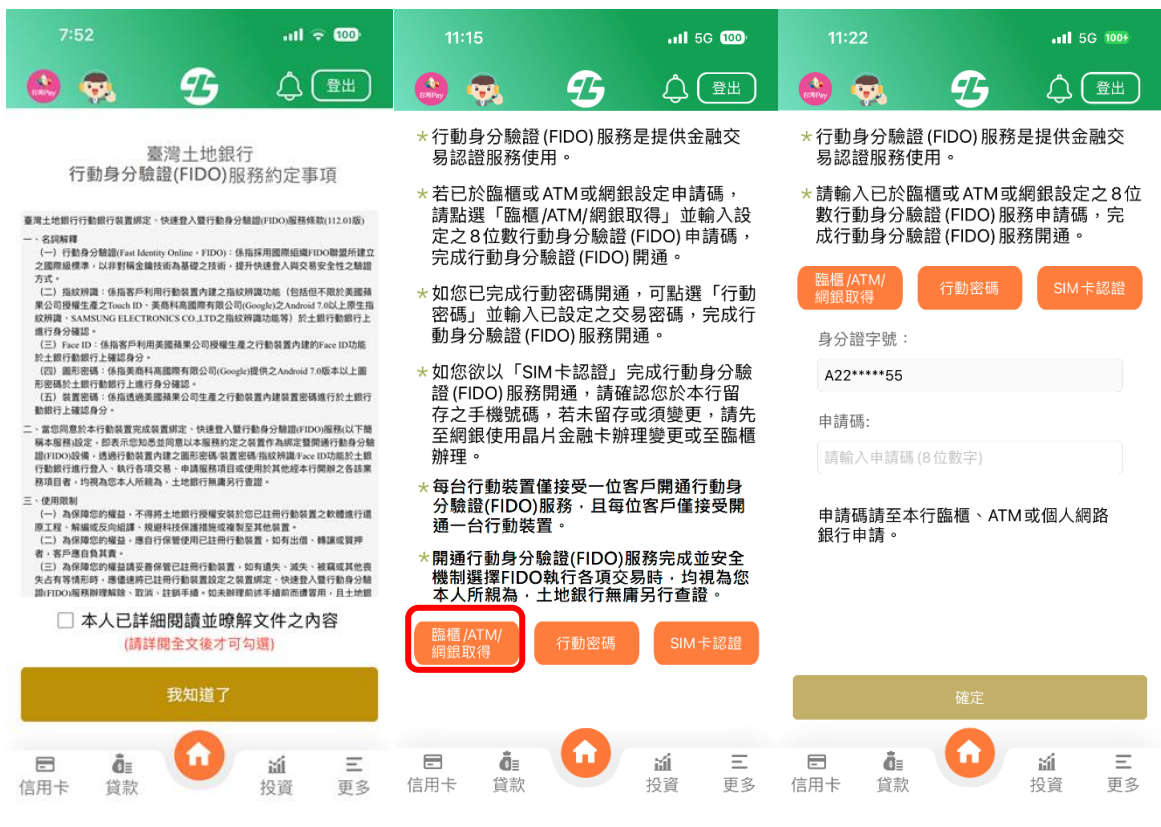


4. 網銀取得申請碼之開通流程：

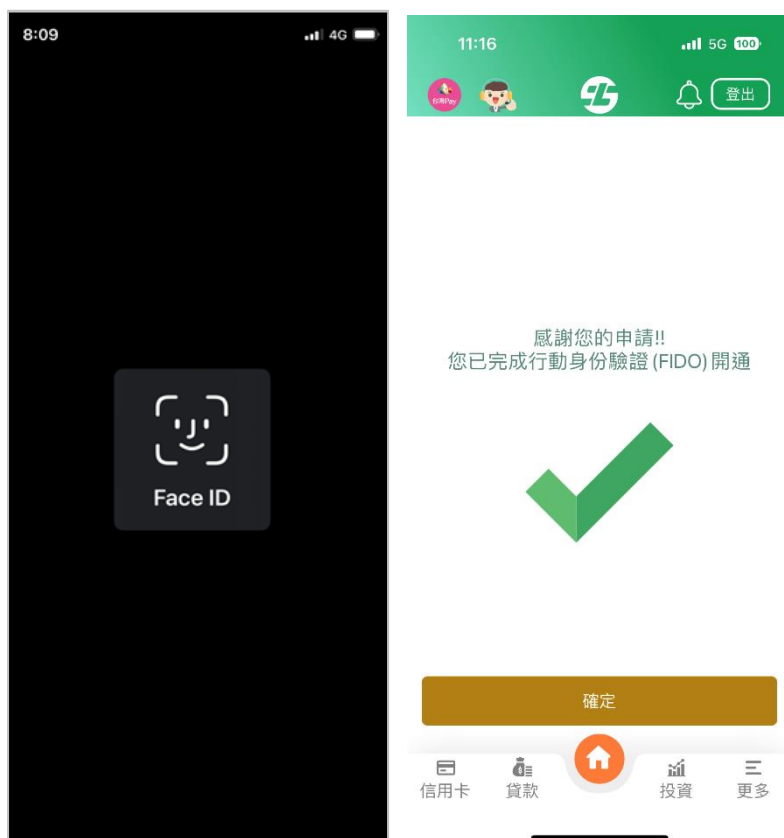
(1) 登入行動銀行 APP，點選右下角「行動身分驗證(FIDO)」/「行動身分驗證(FIDO)開通」。



(2) 點選同意行動身分驗證(FIDO)約定事項後，選擇「臨櫃/ATM/網銀取得」，輸入個人網路銀行或臨櫃設定之「申請碼」(8位數字)。



(3) 輸入生物辨識，完成行動身分驗證(FIDO)開通。



5. 臨櫃取得申請碼之開通流程

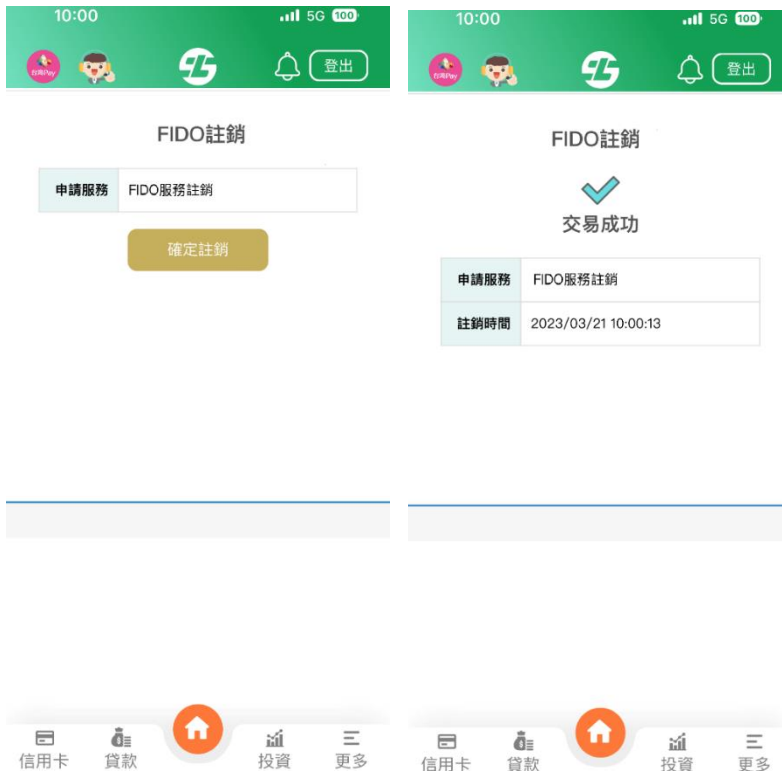
至臺灣土地銀行臨櫃申請行動身分驗證(FIDO)服務申請功能，取得申請碼後請於7日內登入行動銀行（路徑：行動銀行/更多/個人服務/行動身分驗證(FIDO)輸入申請碼開通 FIDO 服務。

6. 行動銀行 APP 註銷

(1) 登入行動銀行，點選「更多>個人服務>行動身分驗證(FIDO) >行動身分驗證(FIDO)註銷」，選擇「註銷」。



(2) 確認註銷行動身分驗證(FIDO)服務後，點選確定註銷鍵，即完成註銷。



7. 網路銀行註銷

(1) 登入網路銀行，點選「其他>申請服務>行動身分驗證(FIDO)服務申請/註銷」，點選「註銷」。

土地銀行 個人網路銀行

找功能 服務據點 登出

帳戶總覽 臺幣服務 外幣服務 貸款 信用卡 基金 保險 黃金存摺 其他服務

個人服務 申請服務 帳單與通知服務 無卡提款 憑證服務

- 個人服務
 - 基本資料查詢
 - 使用者代號變更
 - 登入密碼變更
 - 地址/電話/電子信箱變更
 - 網銀交易紀錄查詢
 - 貸款指標利率資訊
 - 存摺封面申請
- 申請服務
 - 存摺掛失
 - 金融卡申請/掛失/補換發
 - 支票簿申請
 - 勞保個人資料查詢申請
 - 帳務類服務功能申請
 - 個人網路銀行服務註銷
 - 線上申請委託代扣公用事業費用
 - 線上截止委託代扣公用事業費用
 - 行動密碼申請/註銷
 - 拒絕/同意行銷註記
 - 登入通知設定
 - 通知服務設定
 - 手機門號綁綁功能設定
 - 臺灣登錄交易
 - 行動身分驗證(FIDO)申請/註銷
- 帳單與通知服務
 - 通知查詢
 - 對帳單寄送設定
 - 對帳單查詢
 - 利息所得扣繳憑單查詢/列印
 - 房屋借款繳息清單查詢/列印
 - 定存到期通知設定
- 無卡提款
 - 無卡提款功能申請/註銷
 - 無卡提款取號交易
 - 無卡提款密碼變更
 - 無卡提款密碼重置
 - 無卡提款同意約定書查詢
- 憑證服務
 - 金融XML憑證查詢
 - 金融XML憑證申請(啟用)
 - 金融XML憑證重新下載
 - 金融XML憑證更新
 - 金融XML憑證停用
 - 金融XML憑證測試
 - 金融XML憑證證明單
 - 金融XML憑證晶片卡密碼變更
 - 客戶端環境檢核

土地銀行 個人網路銀行

找功能 服務據點 登出

帳戶總覽 臺幣服務 外幣服務 貸款 信用卡 基金 保險 黃金存摺 其他服務

其他服務 > 申請服務 > FIDO服務申請/註銷

目前交易有效時間倒數 149分25秒

步驟 > 選擇功能

FIDO註銷

申請狀態	申請日期	功能
您已申請FIDO服務	2023-02-08 18:04:55.253	註銷

(2) 確認註銷行動身分驗證(FIDO)服務後，點選確定註銷鍵，即完成註銷。

土地銀行 個人網路銀行

找功能 服務據點 登出

帳戶總覽 臺幣服務 外幣服務 貸款 信用卡 基金 保險 黃金存摺 其他服務

其他服務 > 申請服務 > FIDO服務申請/註銷

目前交易有效時間倒數 149分59秒

步驟 > 選擇功能 > 確定註銷

FIDO註銷

申請服務 FIDO服務

確定註銷

土地銀行 個人網路銀行

找功能 服務據點 登出

帳戶總覽 臺幣服務 外幣服務 貸款 信用卡 基金 保險 黃金存摺 其他服務

其他服務 > 申請服務 > FIDO服務申請/註銷

目前交易有效時間倒數 149分59秒

步驟 > 選擇功能 > 確定註銷 > 交易成功

友差列印 畫面儲存

FIDO註銷

交易成功

申請服務	FIDO服務註銷
註銷時間	2023/02/09 11:27:27

8. 注意事項：

(1) 行動身分驗證(FIDO)之驗證技術目前僅支援 iOS 10 以上版本與 Android 7.0 以上版本，如您的行動裝置之版本不符，則無法使用本服務。

(2) 每台行動裝置僅接受一位客戶開通行動身分驗證(FIDO)服務，且每位客戶僅能開通一台行動裝置。

(3) 開通行動身分驗證(FIDO)服務完成並安全機制選擇 FIDO 執行各項交易時，均視為本人所親為土地銀行無需另行查證。