

## 裝置綁定

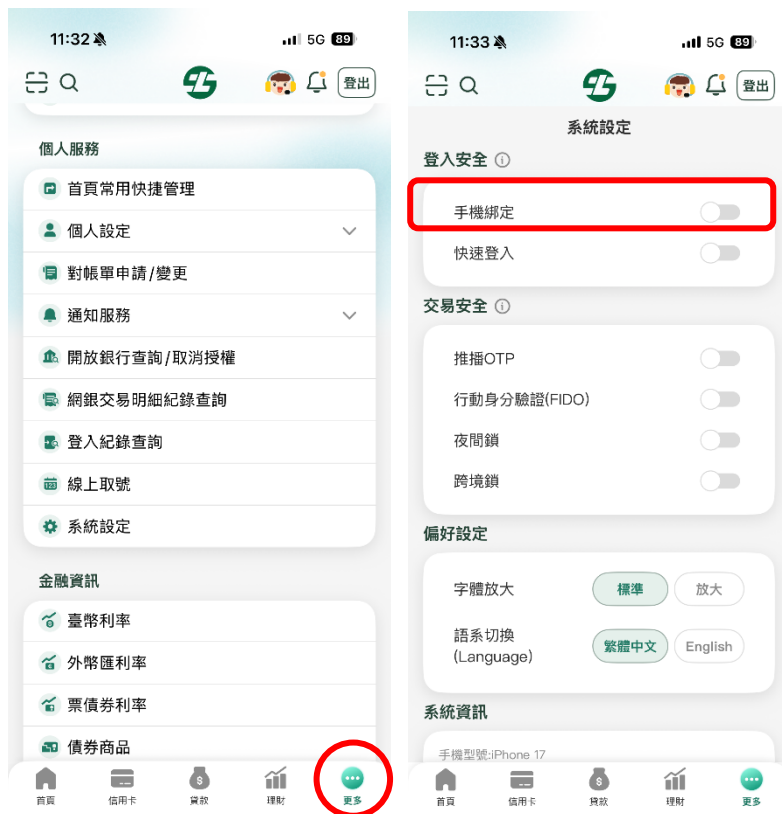
- 可透過以下 3 種方式申請：

1. 如手機 SIM 卡手機門號與本行留存之手機門號一致，可透過行動銀行 APP 進行線上開通。
2. 親持身分證及原留印鑑至本行任一營業單位申請並設定 8 位數字申請碼。
3. 登入本行個人網路銀行>其他服務>申請服務>裝置綁定申請，設定 8 位數字申請碼並以晶片金融卡（須搭配讀卡機）申請。

- 裝置綁定方式：

1. 裝置綁定路徑：

- (1) 登入行動銀行 APP，點選右下角「更多」/「個人服務」/「系統設定」/「手機綁定」。



(2) 點選同意裝置綁定服務條款後，選擇綁定方式。

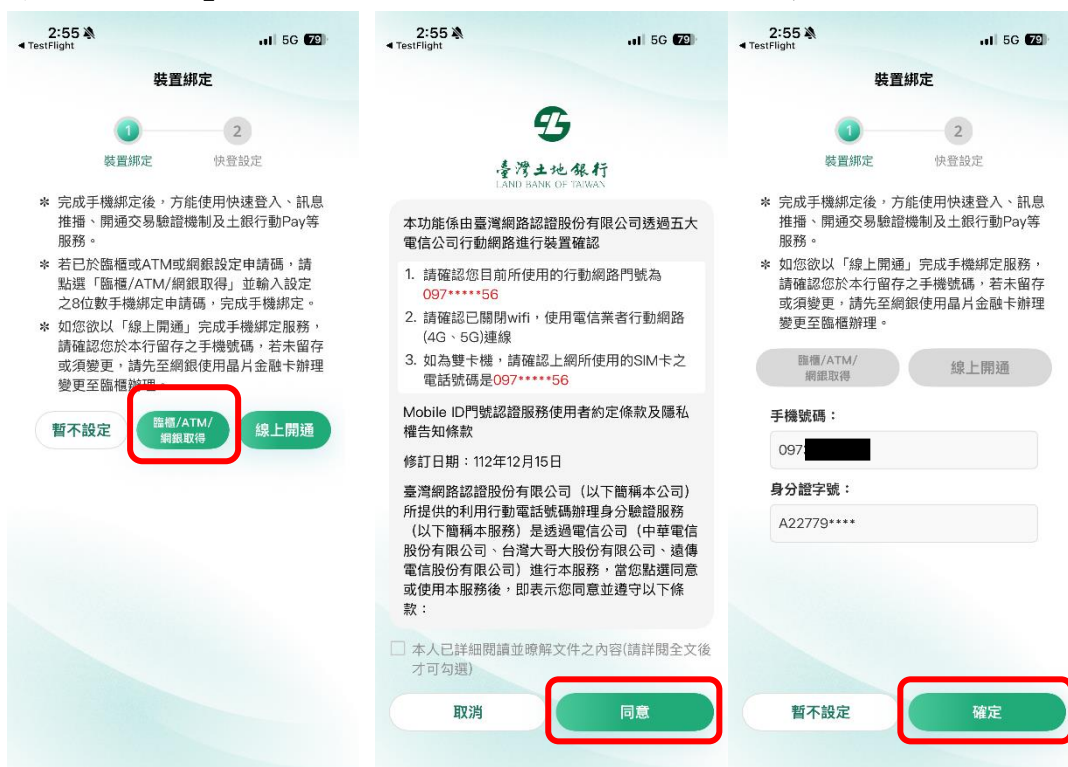


2. 臨櫃/網銀流程：選擇「臨櫃/ATM/網銀取得」，輸入個人網路銀行或臨櫃設定之「申請碼」(8位數字)，完成裝置綁定。

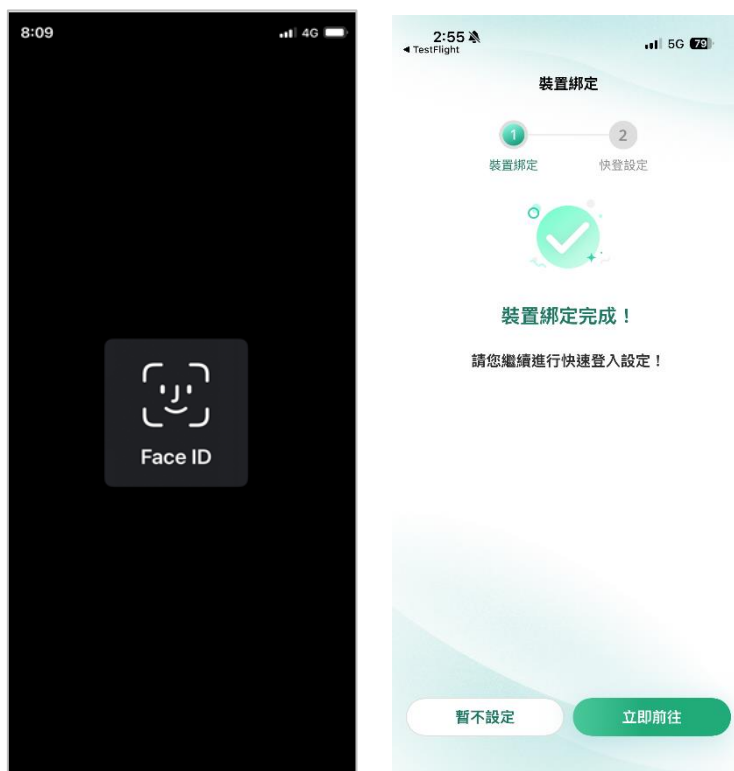


### 3. 線上開通流程

(1) 選擇「線上開通」並同意相關約定條款，確認手機號碼及身分證字號後，點選「確定」。



(2) 輸入手機螢幕解鎖密碼或生物辨識後，完成裝置綁定。



#### ● 注意事項：

- (1) 每台行動裝置僅接受一位客戶進行裝置綁定，且每位客戶僅能開通一台行動裝置。
- (2) 如欲使用線上開通，請確認已關閉wifi，使用電信業者行動網路(4G、5G)連線。